



**FunFloor**

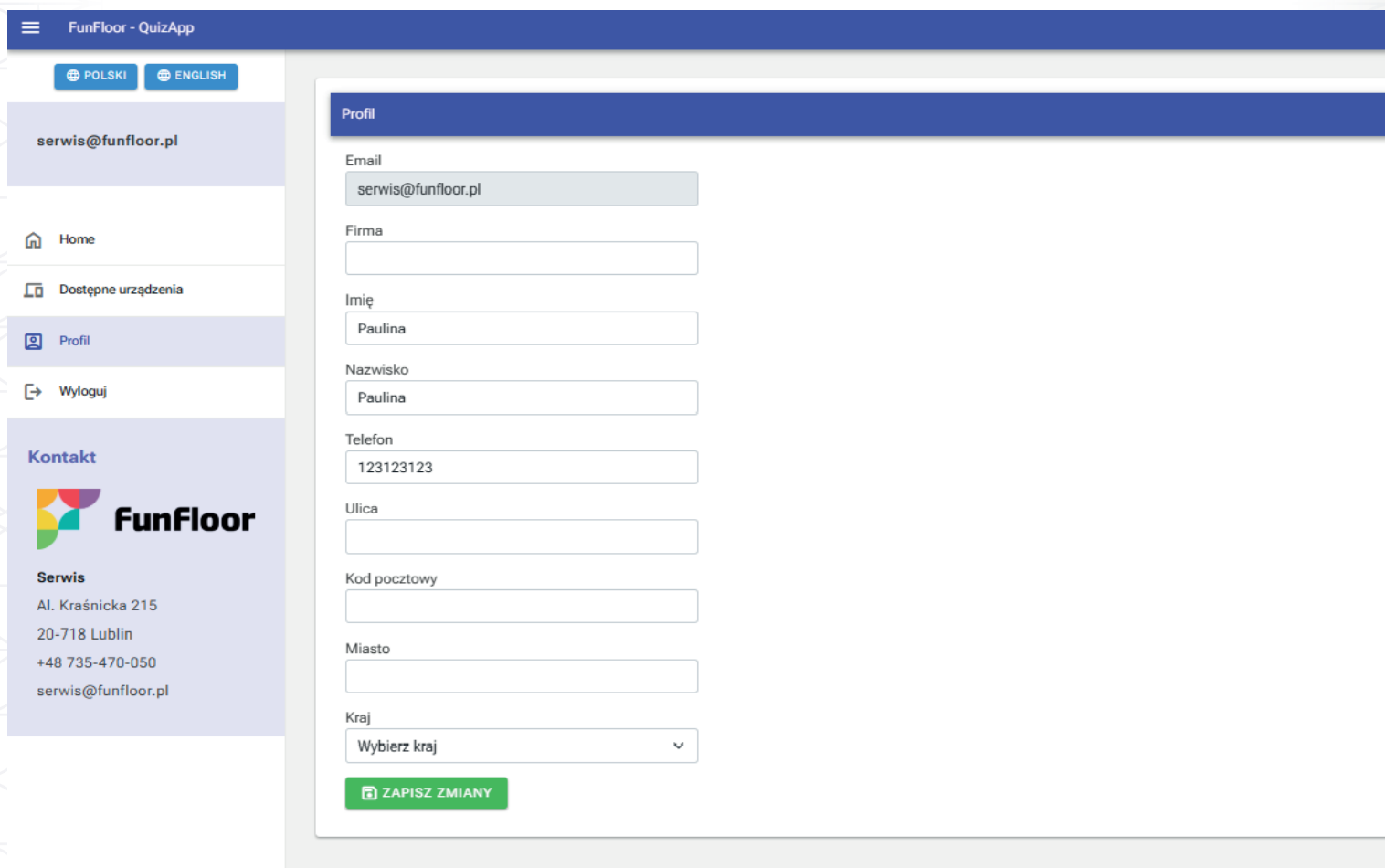


**QUIZ**

**APLIKACJA INTERNETOWA**

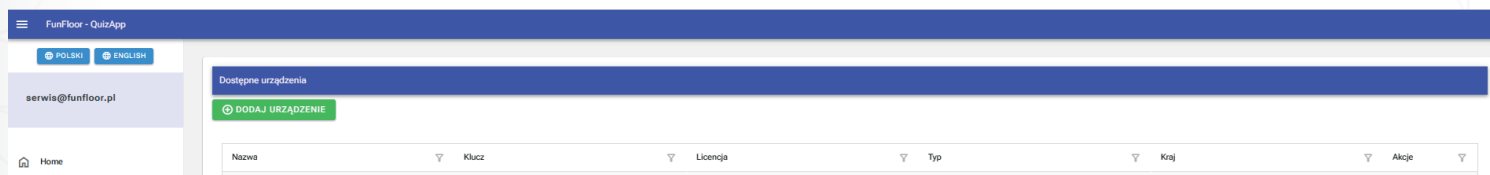
Urządzenie zawiera pakiet gier QUIZ, który można rozszerzyć za pomocą aplikacji na stronie app.funfloor.pl

1. Aby korzystać z portalu, należy się zarejestrować.

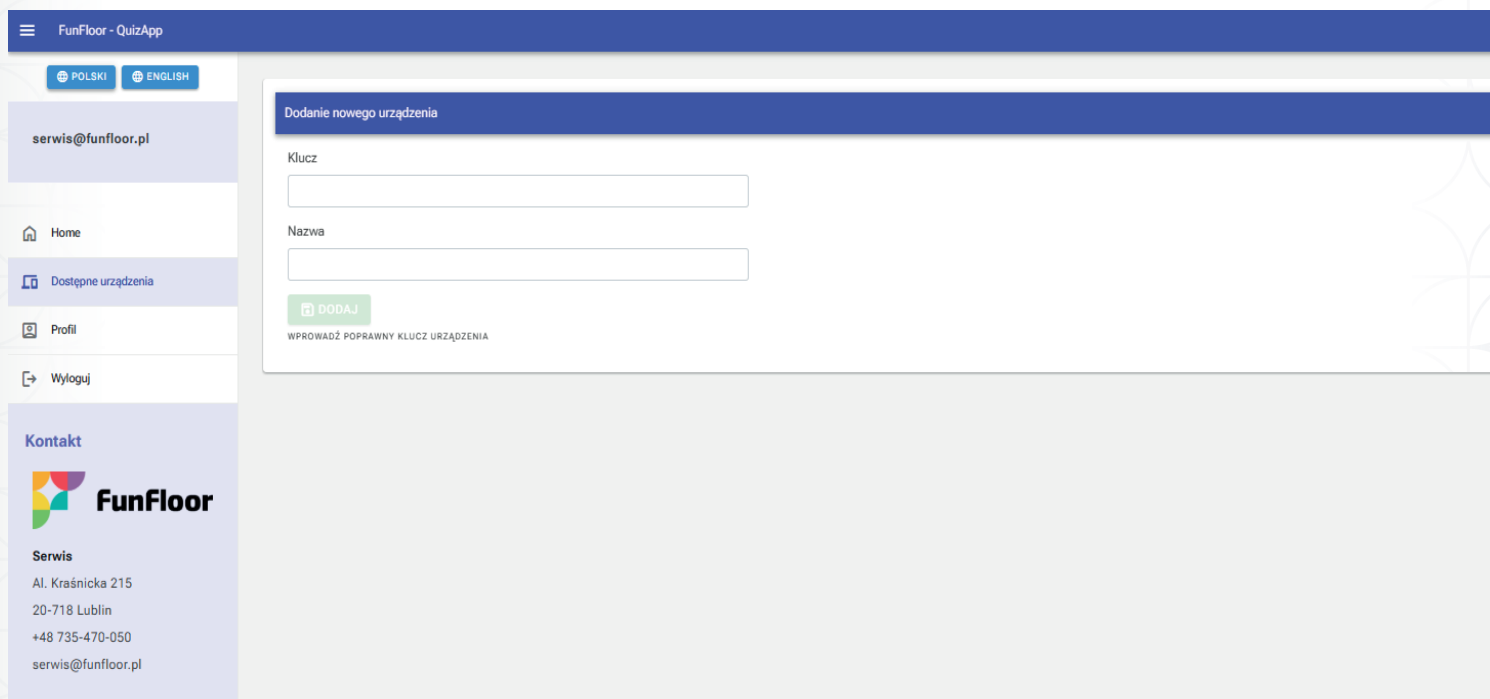


The screenshot shows the 'Profil' (Profile) page of the 'FunFloor - QuizApp'. The page has a dark blue header with a hamburger menu icon and the text 'FunFloor - QuizApp'. Below the header, there are two language selection buttons: 'POLSKI' and 'ENGLISH'. A sidebar on the left contains the email 'serwis@funfloor.pl', navigation links for 'Home', 'Dostępne urzędnienia', 'Profil', and 'Wyloguj', and a 'Kontakt' section with the FunFloor logo and contact information: 'Serwis', 'Al. Kraśnicka 215', '20-718 Lublin', '+48 735-470-050', and 'serwis@funfloor.pl'. The main content area is titled 'Profil' and contains several input fields: 'Email' (pre-filled with 'serwis@funfloor.pl'), 'Firma', 'Imię' (pre-filled with 'Paulina'), 'Nazwisko' (pre-filled with 'Paulina'), 'Telefon' (pre-filled with '123123123'), 'Ulica', 'Kod pocztowy', 'Miasto', and 'Kraj' (a dropdown menu currently showing 'Wybierz kraj'). At the bottom of the form is a green button labeled 'ZAPISZ ZMIANY'.

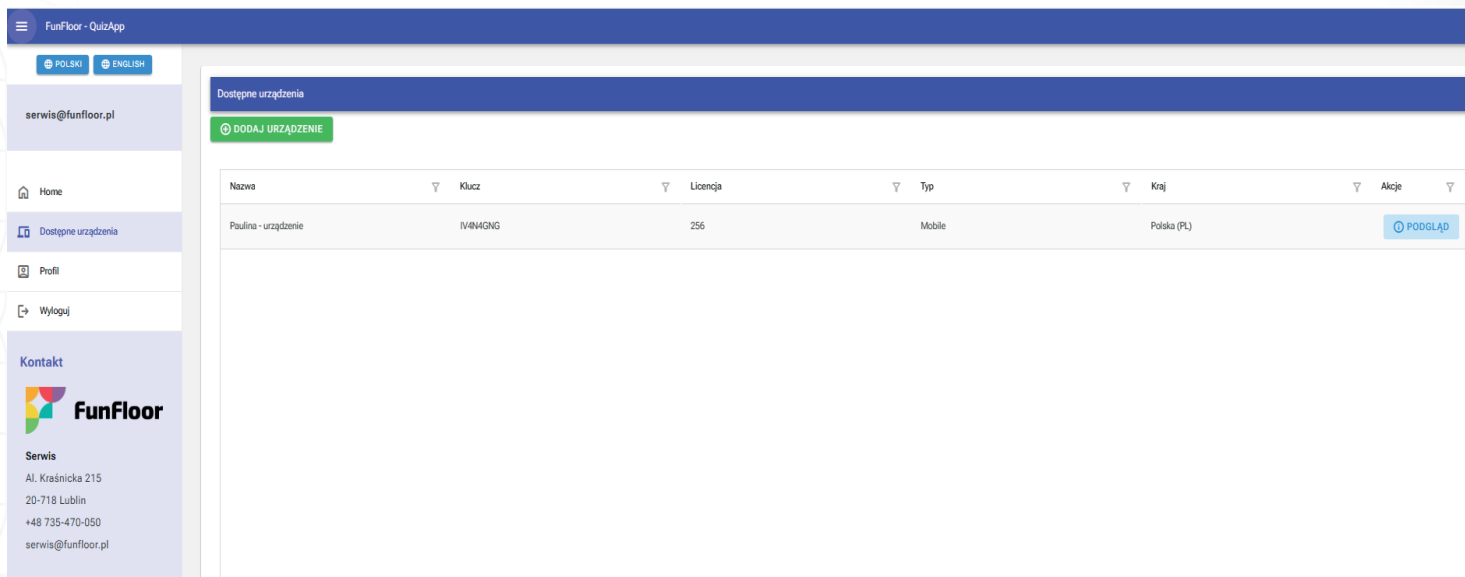
2. Po zalogowaniu wyświetlona zostanie pusta lista dodanych urządzeń. Naciśnij przycisk „DODAJ URZĄDZENIE”.



3. Wprowadź klucz i dowolną nazwę dla urządzenia.



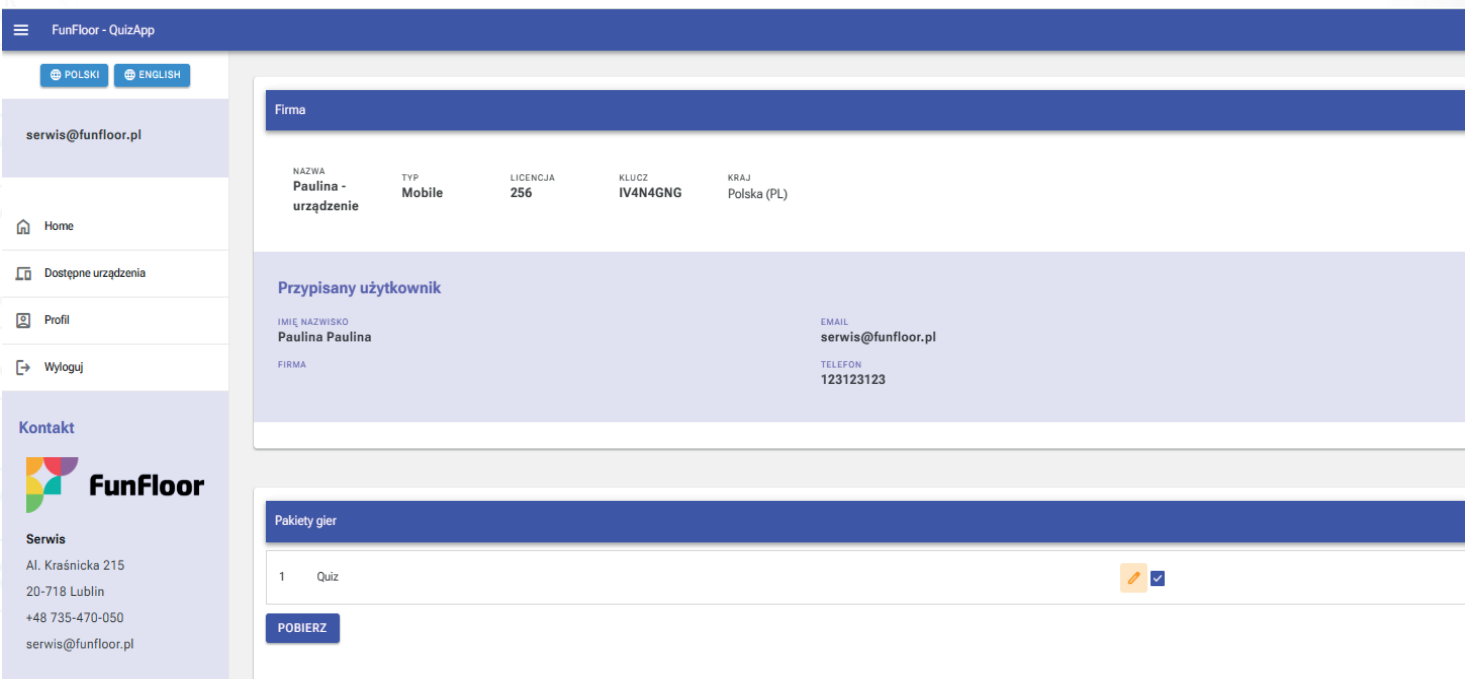
4. Urządzenie zostanie wyświetlone na liście. Naciśnij przycisk „**PODGLĄD**”.



The screenshot shows the 'Dostępne urządzenia' (Available devices) page. A table lists one device: 'Paulina - urządzenie' with key 'IV4N4GNG', license '256', type 'Mobile', and country 'Polska (PL)'. A blue 'PODGLĄD' button is visible next to the device name.

Nazwa	Klucz	Licencja	Typ	Kraj	Akcje
Paulina - urządzenie	IV4N4GNG	256	Mobile	Polska (PL)	<a href="#">PODGLĄD</a>

5. Na tej podstronie wyświetlane są informacje o urządzeniu i dostępnym pakiecie Quiz. Aby edytować quiz, naciśnij ikonkę **pomarańczowego ołówka** obok napisu Quiz.



The screenshot shows the details page for the device 'Paulina - urządzenie'. It includes a table with device specifications, user assignment information, and a list of game packages.



NAZWA	TYP	LICENCJA	KLUCZ	KRAJ
Paulina - urządzenie	Mobile	256	IV4N4GNG	Polska (PL)

**Przypisany użytkownik**

IMIĘ NAZWISKO	EMAIL
Paulina Paulina	serwis@funfloor.pl

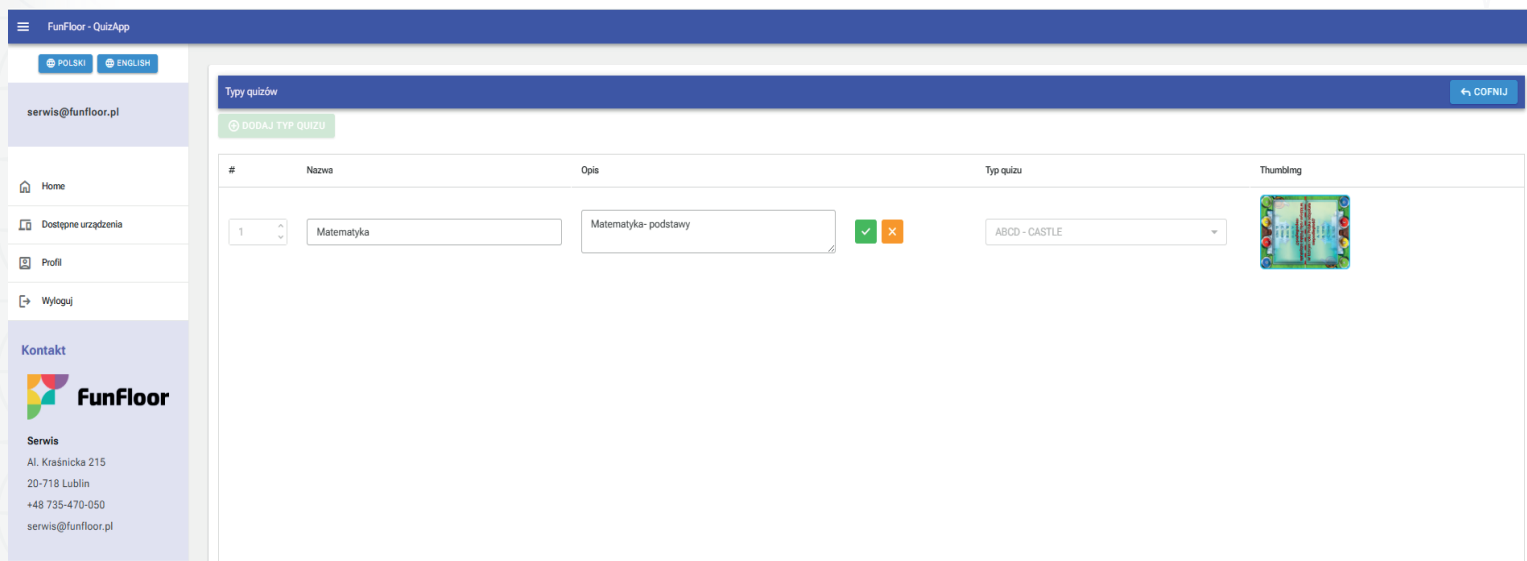
FIRMA	TELEFON
	123123123


**Pakiety gier**

1	Quiz	 
---	------	---

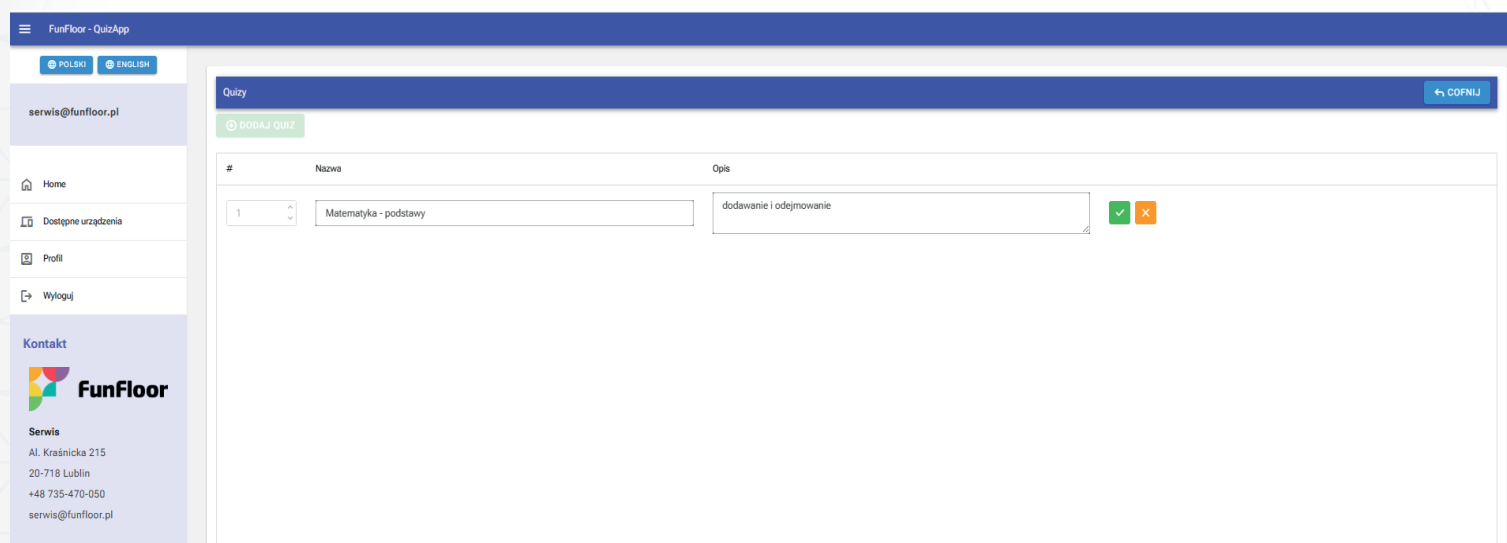
[POBIERZ](#)

6. Dodaj nowy typ quizu, naciskając przycisk „**DODAJ TYP QUIZU**”, a następnie wypełnij pola opisu tytułu i wybierz typ quizu. Naciśnij **zielony przycisk**.



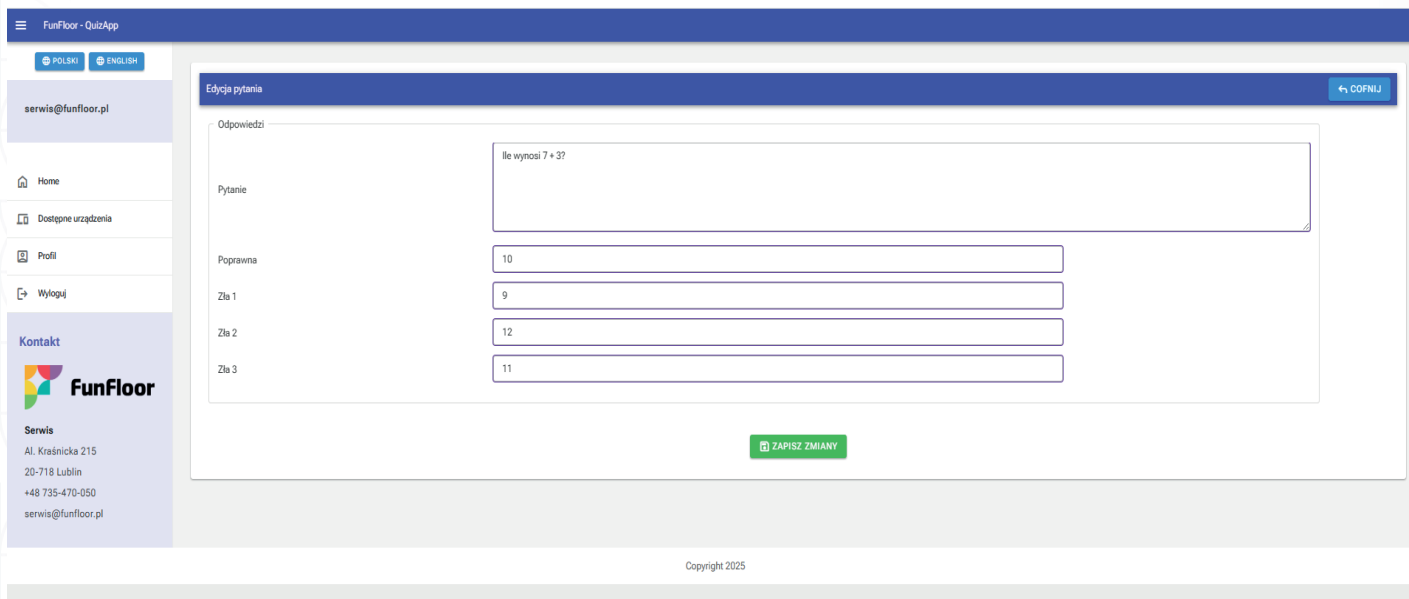
#	Nazwa	Opis	Typ quizu	Thumbnail
1	Matematyka	Matematyka-podstawy	ABCD - CASTLE	

7. Teraz należy dodać pierwszy quiz. Naciśnij ikonę **pomarańczowego ołówka** obok miniatury, naciśnij „**DODAJ QUIZ**” i wpisz nazwę oraz opis quizu.



#	Nazwa	Opis
1	Matematyka - podstawy	dodawanie i odejmowanie

8. Teraz możesz dodawać pytania do danego quizu. Aby to zrobić, naciśnij **ikonkę pomarańczowego pióra** i naciśnij „**DODAJ PYTANIE**”. Wypełnij wszystkie pola i wybierz dobrą odpowiedź, naciskając owalny przycisk, a następnie naciśnij „**ZAPISZ ZMIANY**”.



FunFloor - QuizApp

POLSKI ENGLISH

serwis@funfloor.pl

Home

Dostępne urządzenia

Profil

Wyloguj

Kontakt

**FunFloor**

Serwis  
Al. Kraśnicka 215  
20-718 Lublin  
+48 735-470-050  
serwis@funfloor.pl

Edycja pytania COFNIJ

Odpowiedzi

Pytanie

Ile wynosi 7 + 3?

Poprawna

10

Zła 1

9

Zła 2

12

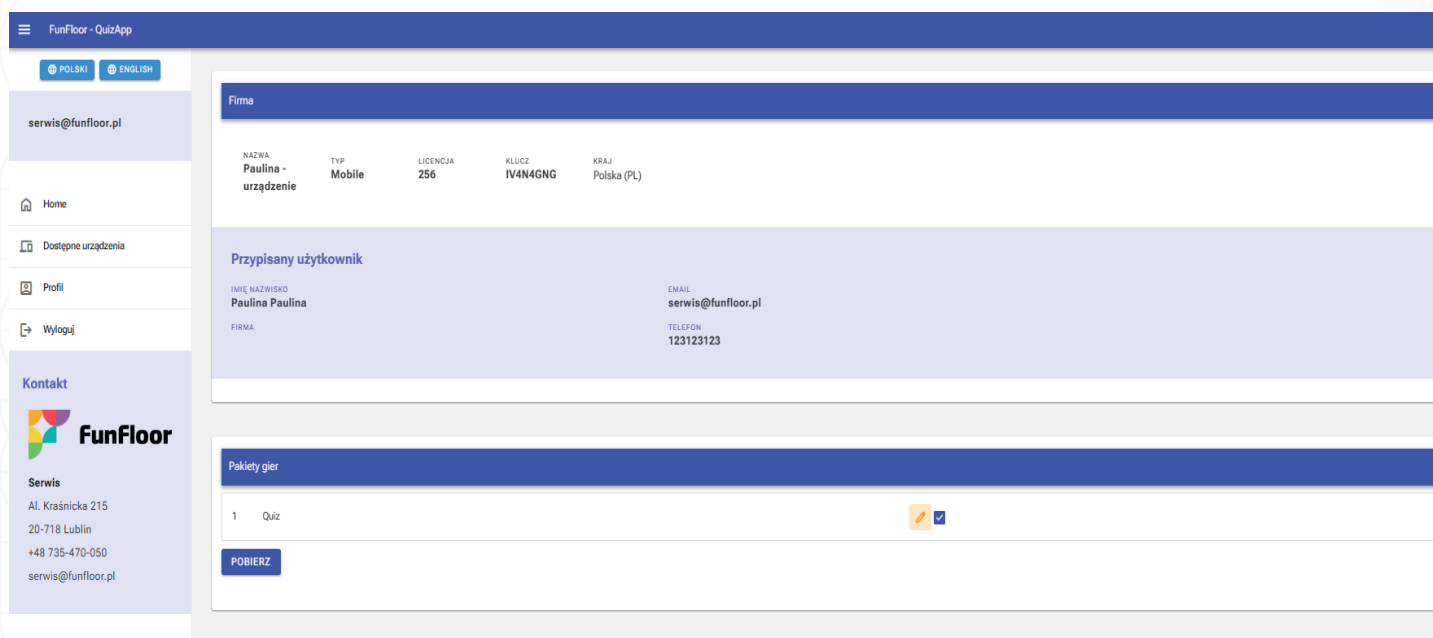
Zła 3

11

ZAPISZ ZMIANY

Copyright 2025

9. Aby pobrać wszystkie quizy, naciśnij przycisk **POBIERZ** obok pakietu QUIZ i zapisz plik .zip na pamięci USB dodanej do urządzenia lub dowolnej innej pamięci. W przypadku zabrania pamięci USB należy ustawić jej nazwę w systemie jako QUIZ.



FunFloor - QuizApp

POLSKI ENGLISH

serwis@funfloor.pl

Home

Dostępne urządzenia

Profil

Wyloguj

Kontakt

**FunFloor**

Serwis  
Al. Kraśnicka 215  
20-718 Lublin  
+48 735-470-050  
serwis@funfloor.pl

Firma

NAZWA	TYP	LICENCJA	KLUCZ	KRAJ
Paulina - urządzenie	Mobile	256	IV4N4GNG	Polska (PL)

Przypisany użytkownik



IMIĘ NAZWISKO  
Paulina Paulina

EMAIL  
serwis@funfloor.pl

FIRMA  
123123123

TELEFON  
123123123

Pakiety gier

1	Quiz	 
---	------	--

POBIERZ


## 10. PRZESYŁANIE DO URZĄDZENIA

- Włącz urządzenie i poczekaj na pojawienie się menu. Podłącz pamięć USB do urządzenia i poczekaj. Urządzenie wyświetli komunikat o aktualizacji. Po zakończeniu aktualizacji odłącz pamięć USB. Urządzenie uruchomi się ponownie.
- Naciśnij przycisk **WSTECZ** na pilocie i przytrzymaj go przez 3 sekundy. Aplikacja uruchomi się ponownie.





## Producent Interaktywnych Podłóg FunFloor

 Al. Kraśnicka 215,  
20-718 Lublin  
Polska

 +48 735 470 150

 [biuro@funfloor.pl](mailto:biuro@funfloor.pl)

 [www.funfloor.pl](http://www.funfloor.pl)